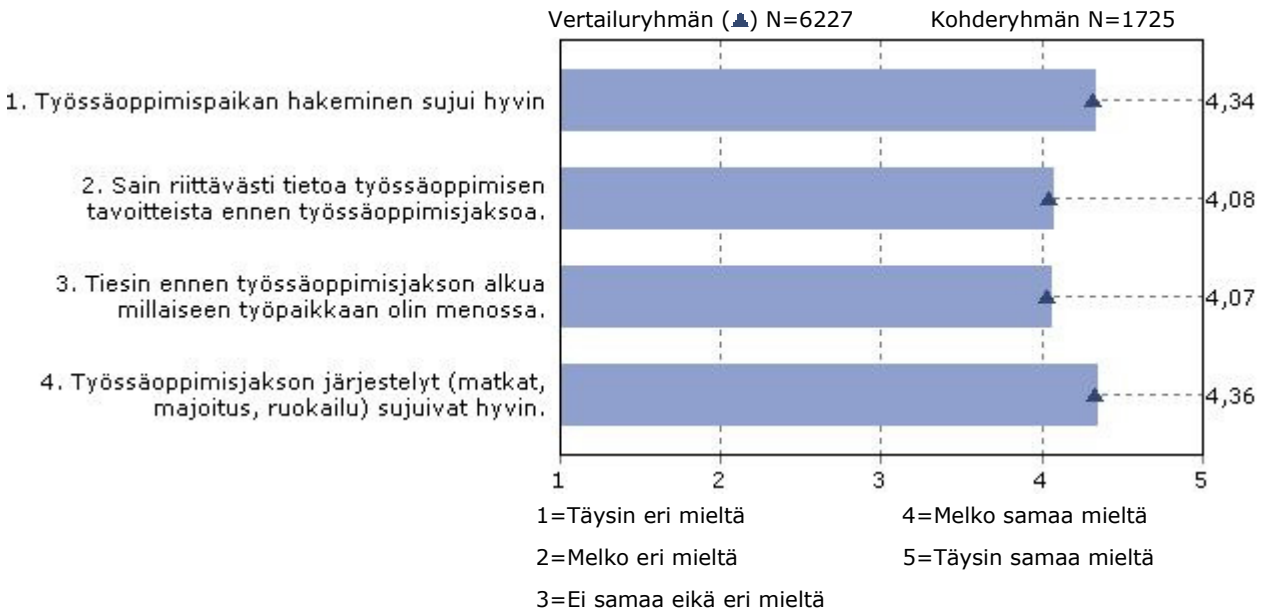
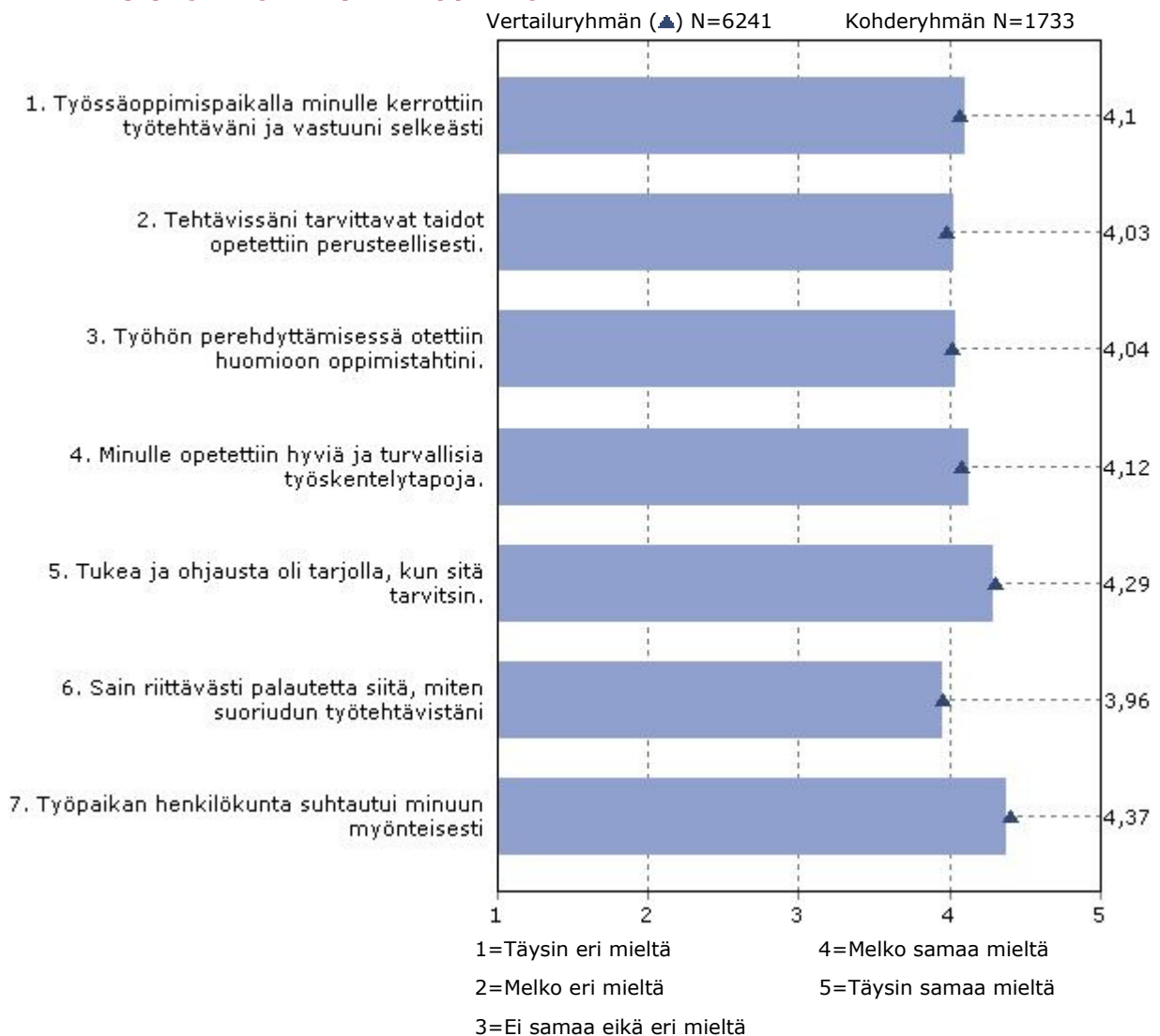


Vertailuryhmä: Kaikki koulutusalat - kaikki oppilaitokset, 1.8.2007 - 31.5.2008
 Koonti, kaikki koulutusalat, N=1736, vastausprosentti keskimäärin 78%
 Arviointilomake: Työssäoppiminen (+ amos-näytöt)

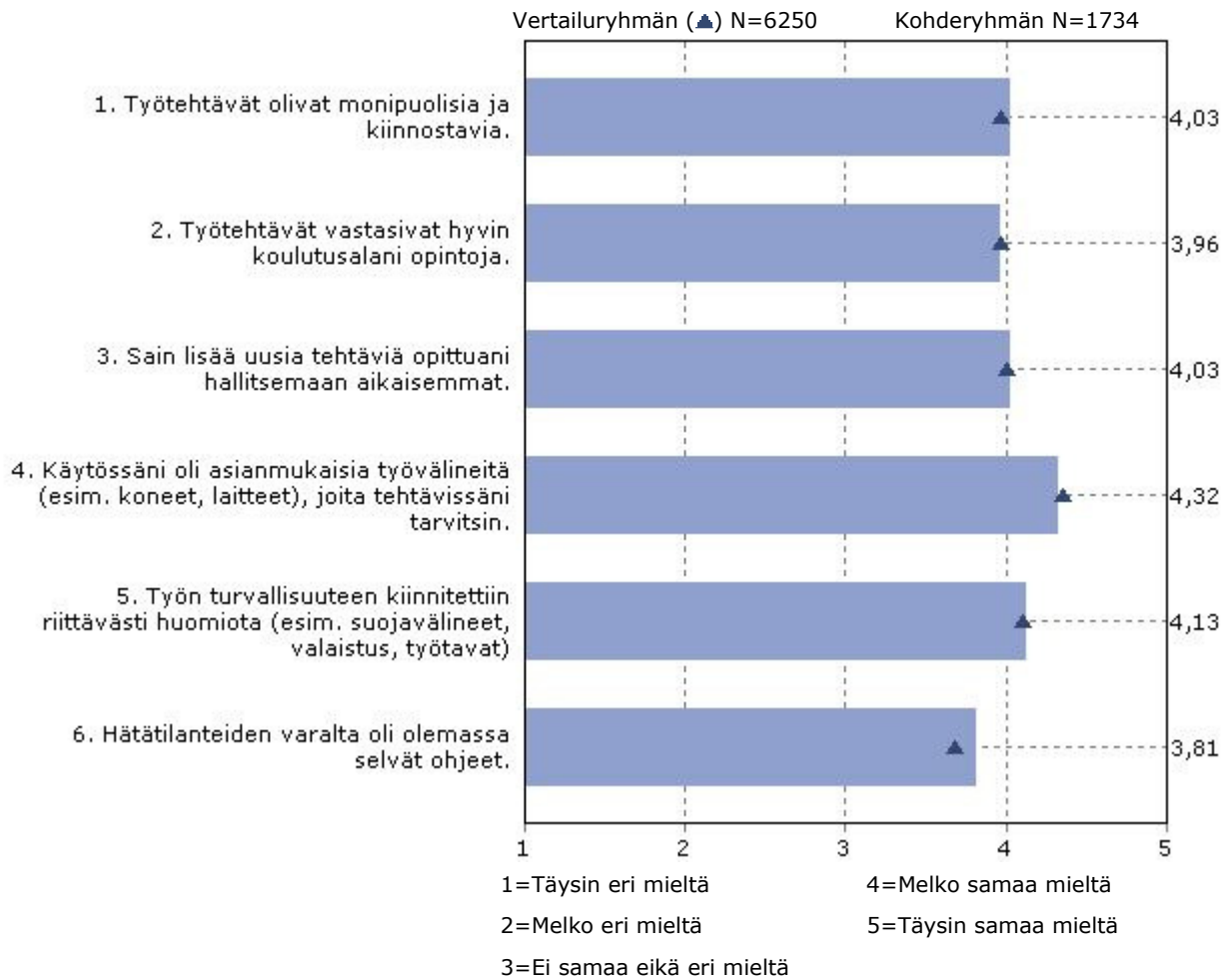
I Työssäoppimisjakson valmistelu



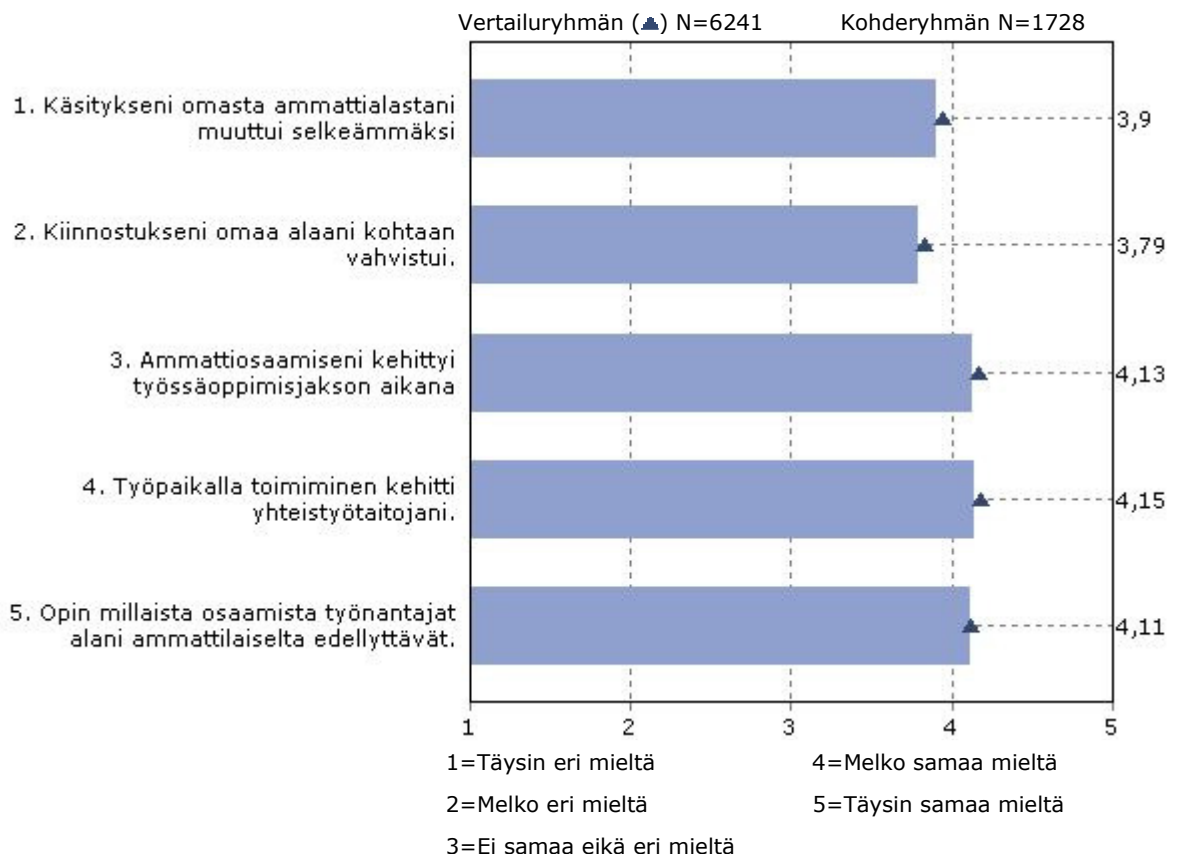
II Perehdytys ja ohjaus työssäoppimisjaksolla



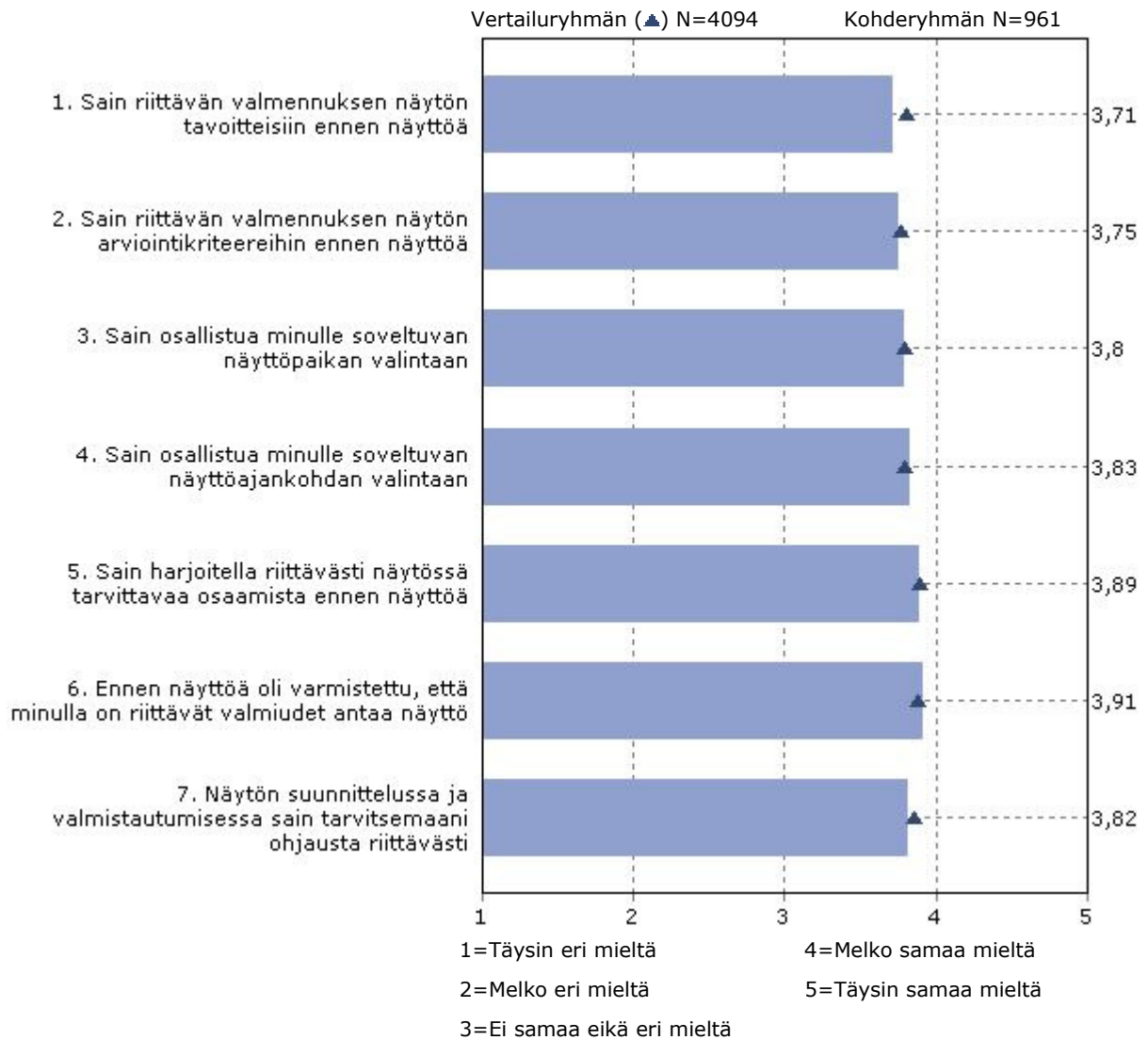
III Työtehtäväsi ja työympäristösi työssäoppimisjaksolla



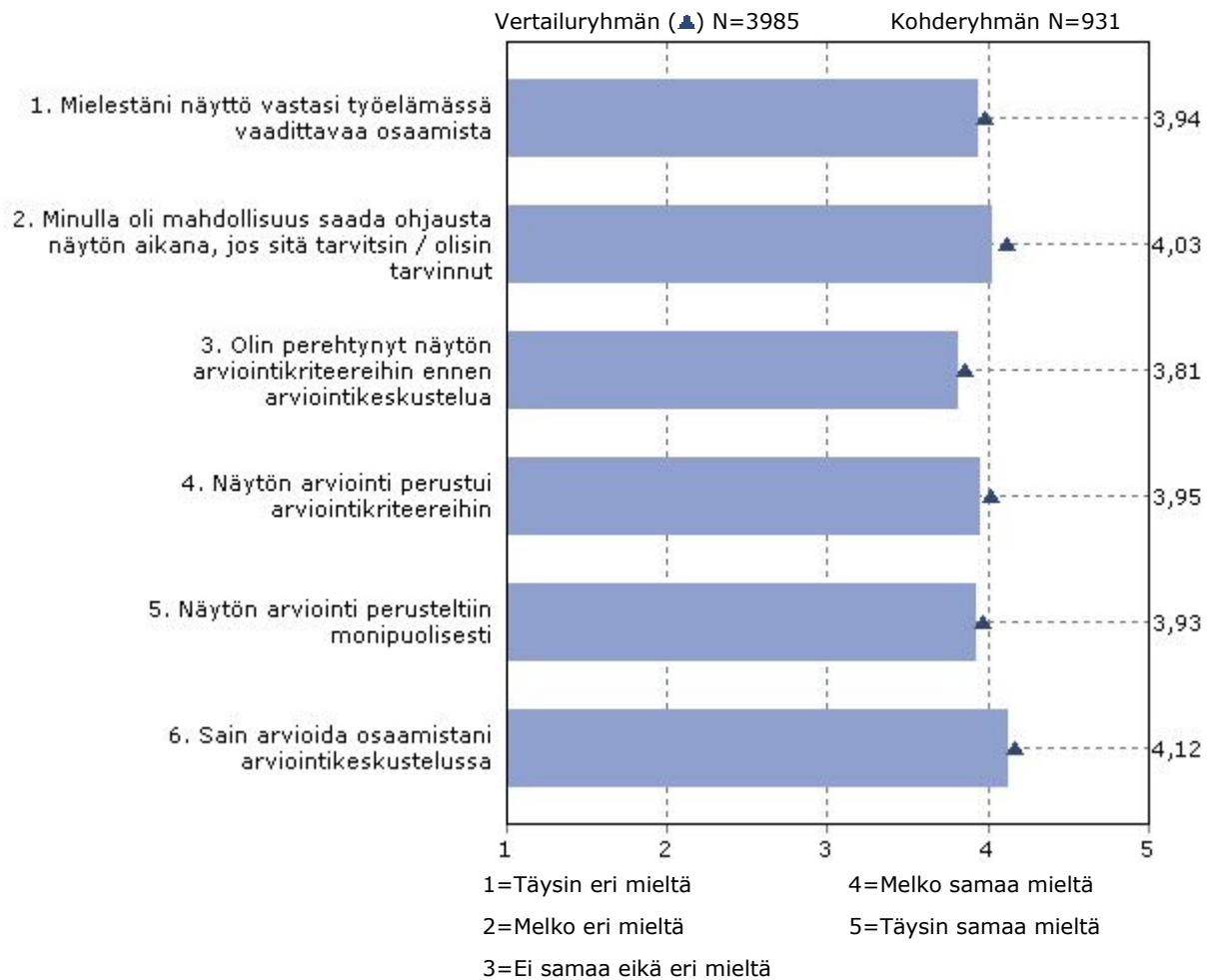
IV Ammatillisuuden kehittyminen työssäoppimisjaksolla



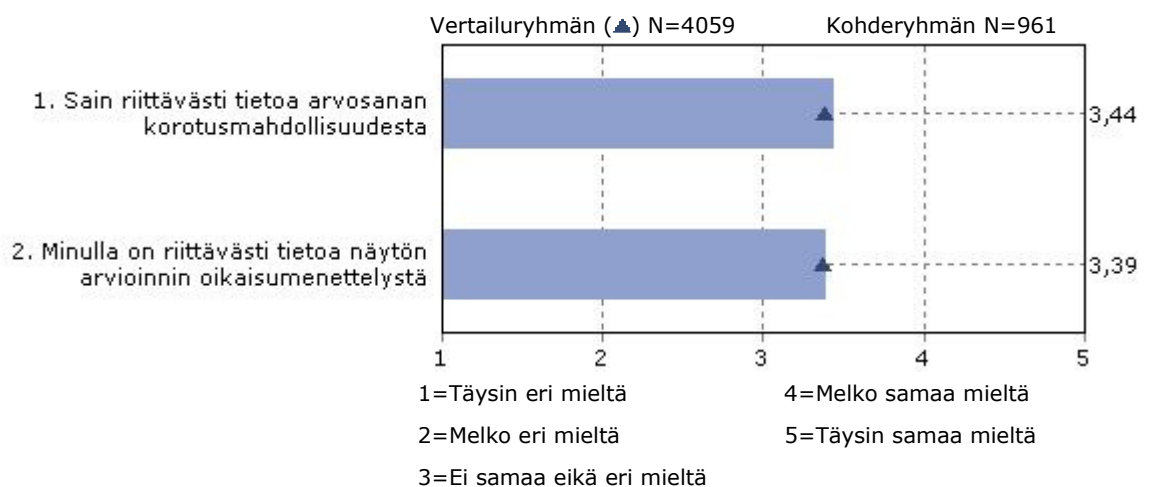
I Näyttöön valmentaminen ja näytön suunnittelu



II Näytön toteuttaminen ja arviointi



III Arvosanaa koskeva tiedotus



Yhteenvedossa mukana olevat opintojaksot:	Vastauksia	Vastausprosentti
E-K Palvelualojen koulu Armilankatu 40		
AMO ki 2005-08: Työssäoppiminen () 1/2008	n=13	100%
E-K Palvelualojen koulu Armilankatu 42		
S05Koku: Työssäoppiminen, syksy 2007 () 4/2007	n=9	75%
Koku06: Työssäoppiminen, 2008 (Talousskoulu, kevät 2008) 1/2008	n=11	92%
s05KOKU: Työssäoppiminen, kevät 2008 () 2/2008	n=9	100%
E-K Palvelualojen koulu Kanavakatu 6		
K497S06: Työssäoppiminen, lv. 2007-2008 () 4/2007	n=10	71%
E-K Palvelualojen koulu Koulukatu 5		
Rko 3: Työssäoppiminen, lv. 2007-2008 () 4/2007	n=8	67%
Puku 2: Työssäoppiminen, lv. 2007-2008 () 1/2008	n=6	75%
Paka 3: Työssäoppiminen, lv. 2007-2008 () 2/2008	n=5	45%
Rko 2: Työssäoppiminen, lv. 2007-2008 () 2/2008	n=9	64%
Rko 3: Työssäoppiminen, lv. 2007-2008 () 2/2008	n=8	73%
Sko 3: Työssäoppiminen, lv. 2007-2008 () 2/2008	n=6	55%
Sko B2: Työssäoppiminen, lv. 2007-2008 () 2/2008	n=6	100%
Sko B3: Työssäoppiminen, lv. 2007-2008 () 2/2008	n=1	33%
E-K Palvelualojen koulu Pohjolankatu 10		
2MA: Työssäoppiminen, syksy 2007 () 1/2008	n=18	90%
2RE: Työssäoppiminen, syksy 2007 () 1/2008	n=15	94%
2TA: Työssäoppiminen, syksy 2007 () 1/2008	n=13	93%
2TI: Työssäoppiminen, syksy 2007 () 1/2008	n=8	62%
1A: Työssäoppiminen, kevät 2008 () 2/2008	n=13	65%
1B: Työssäoppiminen, kevät 2008 () 2/2008	n=12	71%
1C: Työssäoppiminen, kevät 2008 () 2/2008	n=9	60%
1D: Työssäoppiminen, kevät 2008 () 2/2008	n=11	85%
1DP1: Työssäoppiminen, kevät 2008 () 2/2008	n=11	65%
1DP2: Työssäoppiminen, kevät 2008 () 2/2008	n=14	88%
1TOY: Työssäoppiminen, kevät 2008 () 2/2008	n=7	50%
2DP1, 2DP2: Työssäoppiminen, kevät 2008 () 2/2008	n=22	76%
2MY: Työssäoppiminen, kevät 2008 () 2/2008	n=11	100%
2RE: Työssäoppiminen, kevät 2008 () 2/2008	n=16	100%
3DP1: Työssäoppiminen, kevät 2008 () 2/2008	n=12	92%
3DP2: Työssäoppiminen, kevät 2008 () 2/2008	n=14	78%
3MA: Työssäoppiminen, kevät 2008 () 2/2008	n=16	67%
3TA: Työssäoppiminen, kevät 2008 () 2/2008	n=8	67%
3TI: Työssäoppiminen, kevät 2008 () 2/2008	n=11	100%
E-K Palvelualojen koulu Pohjolankatu 12		
Elt2b: Työssäoppimisjakso, syksy 2007 () 4/2007	n=11	92%
Vaa2: Työssäoppiminen, syksy 2007 () 4/2007	n=10	77%
Elt3a: Työssäoppimisjakso, syksy 2007 () 1/2008	n=12	92%
Hrp3a: Työssäoppiminen, syksy 2007 () 1/2008	n=12	67%
Hrp3b: Työssäoppiminen, syksy 2007 () 1/2008	n=11	65%
Cat2: Työssäoppiminen, kevät 2008 () 2/2008	n=16	84%
Cat3: Työssäoppiminen, kevät 2008 () 2/2008	n=18	95%
Elt1a: Työssäoppimisjakso, kevät 2008 () 2/2008	n=14	88%
Elt1a: Työssäoppimisjakso, kevät 2008 () 2/2008	n=10	59%
Elt2a: Työssäoppimiskysely, kevät 2008 () 2/2008	n=15	100%
Elt3: Työssäoppimisjakso, kevät 2008 () 2/2008	n=9	82%
Hiu2: Työssäoppimisjakso, kevät 2008 () 2/2008	n=15	94%
Hrp2a: Työssäoppimiskysely, kevät 2008 () 2/2008	n=16	94%
Hrp2b: Työssäoppiminen, kevät 2008 () 2/2008	n=16	100%
Hrp3a: Työssäoppimiskysely, kevät 2008 () 2/2008	n=17	100%
Hrp3b: Työssäoppimiskysely, kevät 2008 () 2/2008	n=13	76%
Vaa2: Työssäoppiminen, syksy 2007 () 2/2008	n=6	46%
Vaa3: Työssäoppiminen, kevät 2008 () 2/2008	n=4	40%
E-K Palvelualojen koulu Tietäjänkatu 3		
3TH (A114s05): Työssäoppiminen, lv. 2007-2008 ()	n=13	100%

KYSELY OPISKELIJOILLE TYÖSSÄOPPIMISEN JA AMMATTIOSAAMISEN NÄYTTÖJEN TOTEUTUMISESTA LV. 2007-2008

6 (7)

3/2007

3MA (A114s05): Työssäoppiminen, lv. 2007-2008 ()	n=12	57%
4/2007		
3D: Työssäoppiminen lv 2007-2008 () 1/2008	n=7	47%
1A: Työssäoppiminen lv 2007-2008 () 2/2008	n=6	38%
1D: Työssäoppiminen lv 2007-2008 () 2/2008	n=17	94%
2MA: Työssäoppiminen lv 2007-2008 () 2/2008	n=11	61%
2TH: Työssäoppiminen lv 2007-2008 () 2/2008	n=6	86%

E-K Palvelualuejen koulu Torkkelinkatu 4

06H: Työssäoppiminen, lv. 2007-2008 () 1/2008	n=10	77%
K3: Työssäoppiminen, lv. 2007-2008 () 1/2008	n=13	76%
T3: Työssäoppiminen, lv. 2007-2008 () 1/2008	n=6	50%
07H: Työssäoppiminen, lv. 2007-2008 () 2/2008	n=9	75%
07H: Työssäoppiminen, lv. 2007-2008 () 2/2008	n=12	92%
H2: Työssäoppiminen, lv. 2007-2008 () 2/2008	n=11	85%
K2: Työssäoppiminen, lv. 2007-2008 () 2/2008	n=18	78%
T2: Työssäoppiminen, lv. 2007-2008 () 2/2008	n=10	91%

E-K Sosiaali- ja terveystieteiden koulu

KMP2: Työssäoppiminen, syksy 2007 (Mielenterveys ja päihdetyö) 4/2007	n=5	31%
KSH1: Työssäoppiminen, syksy 2007 (Sairaanhoidon ja huolenpidon ko) 4/2007	n=18	95%
KSH2: Työssäoppiminen, syksy 2007 () 4/2007	n=17	89%
Kuntoutuksen ko: Työssäoppiminen, syksy 2007 () 4/2007	n=17	68%
KVM: työssäoppimisen palute (syksyn työssäoppiminen 1.10.-5.12. 07) 4/2007	n=8	80%
Mielenterveys j: Työssäoppiminen, syksy 2007 () 4/2007	n=22	88%
St66: Työssäoppiminen, syksy 2007 () 4/2007	n=11	50%
ST73: Työssäoppiminen, syksy 2007 () 4/2007	n=19	79%
St74: Työssäoppiminen, syksy 2007 () 4/2007	n=22	96%
Vanhustyön ko: Työssäoppiminen, syksy 2007 () 4/2007	n=8	50%
Keh: Ensihoidon työssäoppiminen, 2007-2008 () 1/2008	n=7	70%
ST68: työssäoppiminen, kevät 2008 (Hohu) 1/2008	n=18	95%
St69: Työssäoppiminen, syksy 2007 () 1/2008	n=13	76%
ST72: Työssäoppiminen, kevät 2008 () 1/2008	n=25	96%
KEH: Työssäoppiminen, sair.kulj. ja polik.hoito, kevät 2008 () 2/2008	n=7	70%
KKU: Työssäoppiminen, kevät 2008 () 2/2008	n=15	88%
KMP: Työssäoppiminen, kevät 2008 () 2/2008	n=14	88%
KSH 2: Työssäoppiminen kevät 2008 (Työssäoppiminen 8 viikkkoa) 2/2008	n=8	89%
KSH1: Työssäoppiminen, kotihoito () 2/2008	n=20	100%
KVM: Työssäoppiminen, kevät 2008 () 2/2008	n=8	100%
KVN: Työssäoppiminen, kevät 2008 () 2/2008	n=3	50%
ST68: Työssäoppiminen, kunto, kevät 2008 () 2/2008	n=17	81%
ST69: Työssäoppiminen, kunto () 2/2008	n=9	53%
ST70: Työssäoppiminen, hoito, kevät 2008 () 2/2008	n=6	55%
ST71: Työssäoppiminen, hoito, kevät 2008 () 2/2008	n=12	100%
ST72: Hoito ja huolenpito, työssäoppiminen+näytöt () 2/2008	n=19	73%
ST72: Työssäoppiminen, kunto, kevät 2008 () 2/2008	n=14	54%
ST75: Työssäoppiminen, kasvu, kevät 2008 () 2/2008	n=20	83%

E-K Tekniikan koulu Koulukatu 5

Maa 3: Työssäoppiminen, lv. 2007-2008 () 4/2007	n=9	75%
Säh 4: Työssäoppiminen, lv. 2007-2008 () 4/2007	n=6	67%
Lab 2: Työssäoppiminen, lv. 2007-2008 () 1/2008	n=2	33%
Pap 3: Työssäoppiminen, lv. 2007-2008 () 1/2008	n=17	85%
Puu 2: Työssäoppiminen, lv. 2007-2008 () 1/2008	n=9	69%
Puu 3: Työssäoppiminen, lv. 2007-2008 () 1/2008	n=10	77%
Rak 2: Työssäoppiminen, lv. 2007-2008 () 1/2008	n=13	68%
STORA Lab 2: Työssäoppiminen, lv. 2007-2008 () 1/2008	n=6	100%
STORA Pap 3: Työssäoppiminen, lv. 2007-2008 () 1/2008	n=13	100%
Aku 2: Työssäoppiminen, lv. 2007-2008 () 2/2008	n=16	94%
Aku 3: Työssäoppiminen, lv. 2007-2008 () 2/2008	n=14	93%
Ana 2: Työssäoppiminen, lv. 2007-2008 () 2/2008	n=7	39%
Ana 3: Työssäoppiminen, lv. 2007-2008 () 2/2008	n=16	100%

**KYSELY OPISKELIJOILLE TYÖSSÄOPPIMISEN JA
AMMATTIOSAAMISEN NÄYTTÖJEN TOTEUTUMISESTA LV. 2007-2008**

7 (7)

Asta: Työssäoppiminen, lv. 2007-2008 () 2/2008	n=9	60%
Kone 2: Työssäoppiminen, lv. 2007-2008 () 2/2008	n=9	69%
Kone 3: Työssäoppiminen, lv. 2007-2008 () 2/2008	n=13	100%
Lab 3: Työssäoppiminen, lv. 2007-2008 () 2/2008	n=3	33%
Lehi 2B: Työssäoppiminen, lv. 2007-2008 () 2/2008	n=5	56%
Lehi 2C: Työssäoppiminen, lv. 2007-2008 () 2/2008	n=1	5%
Lehi 3B: Työssäoppiminen, lv. 2007-2008 () 2/2008	n=6	86%
Mamu: Työssäoppiminen, lv. 2007-2008 () 2/2008	n=13	81%
Pap 3: Työssäoppiminen, lv. 2007-2008 () 2/2008	n=8	100%
Rak 3: Työssäoppiminen, lv. 2007-2008 () 2/2008	n=12	80%
Sa 2: Työssäoppiminen, lv. 2007-2008 () 2/2008	n=10	100%
STORA Kone 3: Työssäoppiminen, lv. 2007-2008 () 2/2008	n=1	50%
STORA Pap 3: Työssäoppiminen, lv. 2007-2008 () 2/2008	n=7	54%
STORA Säh 3: Työssäoppiminen, lv. 2007-2008 () 2/2008	n=3	100%
Säh 3: Työssäoppiminen, lv. 2007-2008 () 2/2008	n=17	100%
E-K Tekniikan koulu Monolantie 103		
P3K,P2K: työssäoppiminen kevät 2007 pkukka () 3/2007	n=8	100%
P2P3: Työssäoppiminen, syksy 2007 () 4/2007	n=3	20%
P1,P2,P3: Työssäoppiminen, kevät 2008 () 2/2008	n=5	38%
E-K Tekniikan koulu Pohjolankatu 12		
Levy2: Työssäoppiminen, syksy 2007 () 3/2007	n=16	94%
LVI2: Työssäoppiminen, syksy 2007, Lpr () 3/2007	n=13	81%
Pap3: Työssäoppiminen, syksy 2007 () 3/2007	n=17	100%
Aut2a: Työssäoppiminen, syksy 2007 () 4/2007	n=14	82%
Aut2b: Työssäoppiminen, syksy 2007 () 4/2007	n=13	76%
Aut3: Työssäoppiminen, syksy 2007 () 4/2007	n=15	75%
Lehi2: Työssäoppiminen, syksy 2007 () 4/2007	n=13	76%
Svt3: Työssäoppiminen, syksy 2007 () 4/2007	n=12	86%
Tit3a: Työssäoppiminen, syksy 2007 () 4/2007	n=12	67%
Tit3b: Työssäoppiminen, syksy 2007 () 4/2007	n=14	78%
Rak2a: Työssäoppiminen, syksy 2007 () 1/2008	n=19	95%
Kep2: Työssäoppiminen, kevät 2008 () 2/2008	n=13	87%
Kon2: Työssäoppiminen, kevät 2008 () 2/2008	n=13	76%
Kon3: Työssäoppiminen, kevät 2008 () 2/2008	n=15	100%
Lehi3: Työssäoppiminen, kevät 2008 () 2/2008	n=16	100%
LVI3: Työssäoppiminen, kevät 2008 () 2/2008	n=16	94%
Pap3: Työssäoppiminen, kevät 2008 () 2/2008	n=17	100%
Pin2: Työssäoppimiskysely, kevät 2008 () 2/2008	n=14	82%
Rak3: Työssäoppimiskysely, kevät 2008 () 2/2008	n=26	100%
Rak3b: Työssäoppiminen, kevät 2008 () 2/2008	n=2	100%
Svt2: Työssäoppiminen, kevät 2008 () 2/2008	n=14	88%
Svt3: Työssäoppiminen, kevät 2008 () 2/2008	n=12	86%
Tit2a: Työssäoppiminen, kevät 2008 () 2/2008	n=17	100%
Tit3a: Työssäoppiminen, kevät 2008 () 2/2008	n=7	50%
Tit3b: Työssäoppiminen, kevät 2008 () 2/2008	n=16	100%
E-K Tekniikan koulu Vennonmäentie 1		
Metsä 3: Työssäoppiminen, lv. 2007-2008 () 2/2008	n=1	50%